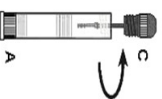


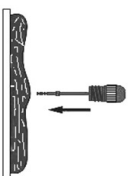
PROVEDENÍ ODBĚRU VZORKU STOLICE DO ODBĚROVÉ ZKUMAVKY

1. Odběr vzorku provádějte v čistém a suchém prostředí. Během kroků 2-3-4-5 držte odběrovou zkumavku ve **svislé poloze** zeleným uzávěrem C směrem **nahoru** a bílým spodním uzávěrem A směrem **dolů** tak, jak je to znázorněno v kroku č. 2. Zabírání se tak úniku obsahu ze zkumavky.

2. Držte zkumavku ve **svislé poloze**, otevřete zelený uzávěr C vybavený tenkým hrotem pro odběr stolice.



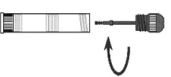
3. Pomocí odběrového hrotu odeberte část vzorku ze **3** jeho různých míst.



4. **Odstraňte** přebytečný vzorek stolice papírovým ubrouskem.



5. Stále držte zkumavku ve **svislé poloze**, vložte uzávěr s hrotem obsahujícím odebraný vzorek do otvoru ve zkumavce, a co nejpevněji uzávěr utáhněte.



6. **Umístěte** zkumavku s odebraným vzorkem do igelitového sáčku určeného pro její uchování a transport do laboratoře.

7. Uložte v **ledničce**.

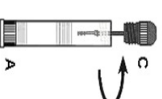
8. Doručte igelitový sáček obsahující odběrovou zkumavku do **2** dnů do laboratoře.

Dováží: GALI spol. s r. o., Ke Stadionu 179, 513 01 Semily, tel. 481 689 050, fax. 481 689 051, e-mail: info@gali.cz
www.gali.cz

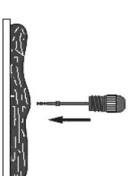
PROVEDENÍ ODBĚRU VZORKU STOLICE DO ODBĚROVÉ ZKUMAVKY

1. Odběr vzorku provádějte v čistém a suchém prostředí. Během kroků 2-3-4-5 držte odběrovou zkumavku ve **svislé poloze** zeleným uzávěrem C směrem **nahoru** a bílým spodním uzávěrem A směrem **dolů** tak, jak je to znázorněno v kroku č. 2. Zabírání se tak úniku obsahu ze zkumavky.

2. Držte zkumavku ve **svislé poloze**, otevřete zelený uzávěr C vybavený tenkým hrotem pro odběr stolice.



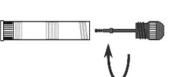
3. Pomocí odběrového hrotu odeberte část vzorku ze **3** jeho různých míst.



4. **Odstraňte** přebytečný vzorek stolice papírovým ubrouskem.



5. Stále držte zkumavku ve **svislé poloze**, vložte uzávěr s hrotem obsahujícím odebraný vzorek do otvoru ve zkumavce, a co nejpevněji uzávěr utáhněte.



6. **Umístěte** zkumavku s odebraným vzorkem do igelitového sáčku určeného pro její uchování a transport do laboratoře.

7. Uložte v **ledničce**.

8. Doručte igelitový sáček obsahující odběrovou zkumavku do **2** dnů do laboratoře.

Dováží: GALI spol. s r. o., Ke Stadionu 179, 513 01 Semily, tel. 481 689 050, fax. 481 689 051, e-mail: info@gali.cz
www.gali.cz